



Piliers lisses Piliers bosselés

***S'entourer de
façon esthétique***



PB 40



PR 38

Une clôture est un élément essentiel pour protéger et préserver son environnement. Pour cela Weser propose une gamme d'éléments modulaires en pierre reconstituée, lisses ou bosselés : ils constituent un concept qui inclue les couronnements et les murets dans une harmonie de teinte et d'aspect, vous permettant de réaliser facilement et selon votre goût de belles clôtures.

Savoir privilégier son environnement



Pilier PD 32



Pilier PR 38



Pilier PR 25

Pilier PB 40 avec muret



Piliers lisses - Piliers bosselés

La clôture valorise indéniablement une propriété.

Weser propose une gamme de piliers et murets lisses ou bosselés, parfaitement adaptée à votre goût ou au style de votre maison.

En fonction de la région où la clôture sera réalisée, Weser a prévu différentes teintes adaptées à la couleur de la pierre locale. Bien étudiés, les éléments Weser s'assemblent par superposition et emboîtement ce qui met leur mise en œuvre à la portée de tous bricoleurs.



Pilier PB 30 - Blanc cassé

La gamme et ses possibilités



Pilier PB 30 avec chapeau CP 0/40



Pilier PB 40 avec chapeau CP 0/50



Pilier PR 25 avec chapeau CP 4/32



Pilier PD 32 avec chapeau CP 4/40



Pilier PR 38 avec chapiteau, chapeau pointe de diamant et boule

Pour la réalisation du mur de clôture, Weser a développé une gamme de plaquettes et éléments de murets dont l'aspect est identique aux piliers. Découvrir toute la gamme sur www.weser.fr.

Piliers lisses - Piliers bosselés

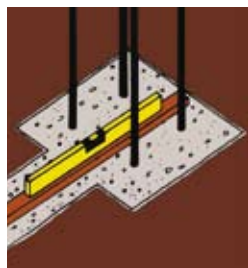
Produits	Références	Teintes	Dimensions L x l x H	Poids (kg)	Prix
PILIERIS LISSES					
Éléments de pilier déco	PD 32	G/P/B	32 x 32 x 16,7	10 kg	
Éléments de pilier	PR 25	G/P/B	25 x 25 x 16,7	7 kg	
Éléments de pilier	PR 38	G/P/B	38 x 38 x 16,7	13 kg	
PILIERIS BOSSELÉS					
Éléments de pilier	PB 30	P/B	30 x 30 x 16,7	13,5 kg	
Éléments de pilier	PB 40	P/B	40 x 40 x 16,7	18 kg	
CHAPEAUX					
CHAPEAUX POINTE DE DIAMANT					
Pour piliers de 25 x 25	CP 4/32	G/B/P	32 x 32 x 4	10 kg	
Pour piliers de 30 x 30	CP 4/40	G/B/P	40 x 40 x 4	15 kg	
Pour piliers de 40 x 40	CP 4/50	G/B/P	50 x 50 x 5	32,5 kg	
CHAPEAUX PLATS					
Pour piliers de 25 x 25	CP 0/32	G/B/P	32 x 32 x 6 + 3	16 kg	
Pour piliers de 30 x 30	CP 0/40	G/B/P	40 x 40 x 6 + 4	23 kg	
Pour piliers de 40 x 40	CP 0/50	G/B/P	50 x 50 x 6 + 4	39 kg	
BOULE DÉCORATIVE					
Boule décorative Ø 240	BOULE 240	P/B	Ø 24	13,7 kg	
CHAPITEAUX					
Pour piliers de 25 x 25	CPT 37/37	P/B	37 x 37 x 10	18 kg	
Pour piliers de 30 x 30	CPT 42/42	P/B	42 x 42 x 10	23 kg	
Pour piliers de 40 x 40	CPT 52/52	P/B	52 x 52 x 10	45 kg	

G : Gris - P : Ton Pierre - B : Blanc

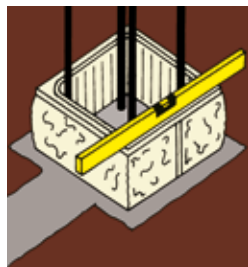
Mise en œuvre



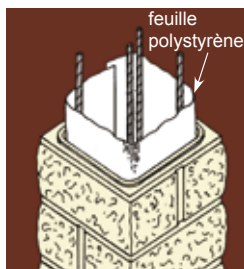
1. La pose se fait sur une fondation hors gel, soit environ 40 cm pour le pilier et 25 cm pour le muret. Elle sera 10 cm plus large que l'élément à poser.



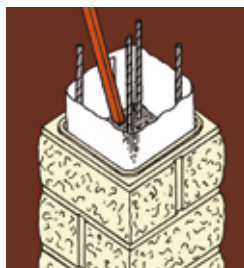
2. Couler le béton de fondation et mettre en place 4 aciers Ø 8 ou 10 mm qui assureront la stabilité du pilier. Mettre de niveau.



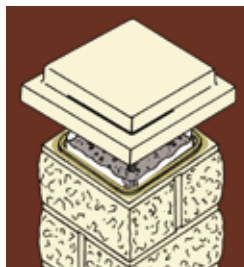
3. Après séchage de la fondation, poser le premier élément et mettre à niveau.



4. Superposer les éléments en alternant les joints verticaux. Disposer des feuilles de matériau compressible de 2 à 4 mm environ, type polystyrène ou mousse de polyéthylène, le long des parois intérieures du pilier. Ces feuilles évitent les risques de fissurations dues aux écarts de dilatation.



5. Remplir de béton maigre par couches successives de 75 cm (un seau de ciment pour 5 seaux de sable et gravier). Tasser à l'aide d'un bâton. En cas de coulures ou projections de mortier, nettoyer immédiatement à l'eau claire.



6. Après mise en place du béton de remplissage, positionner le chapeau en le scellant sur un lit de mortier. Il est impératif de réaliser toute fixation dans le pilier par scellement chimique, sans serrage contre la paroi du pilier (utiliser des gonds à sceller réglables). Pour le perçage, ne pas employer la percussion.

Pour faciliter la réalisation de votre clôture, Weser propose une gamme complète de murets, plaquettes et claustras. Documentez-vous auprès de votre distributeur ou en consultant le site www.weser.fr.



WESER S.A.

37130 Mazières-de-Touraine

Tél. 02 47 96 23 23

Fax 02 47 96 44 69

Internet : www.weser.fr

Fabriqués à partir de granulats naturels, ces produits peuvent présenter de légers écarts de teintes qui ne peuvent en aucun cas donner lieu à des réclamations. Weser se réserve le droit de modifier ses produits sans préavis.